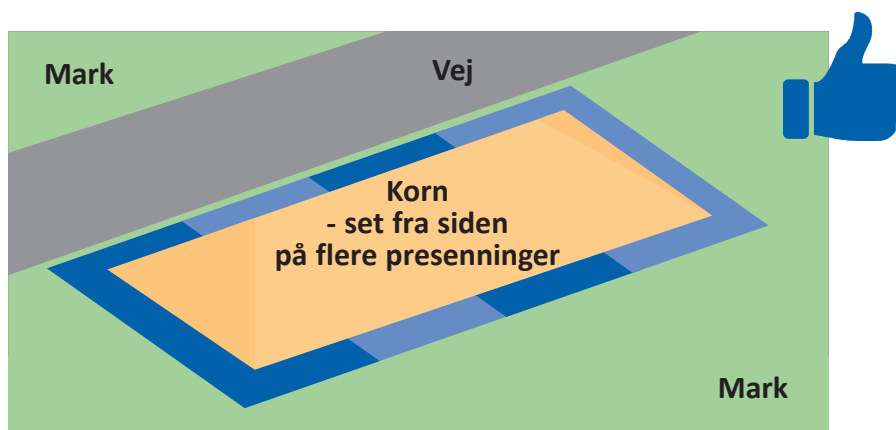


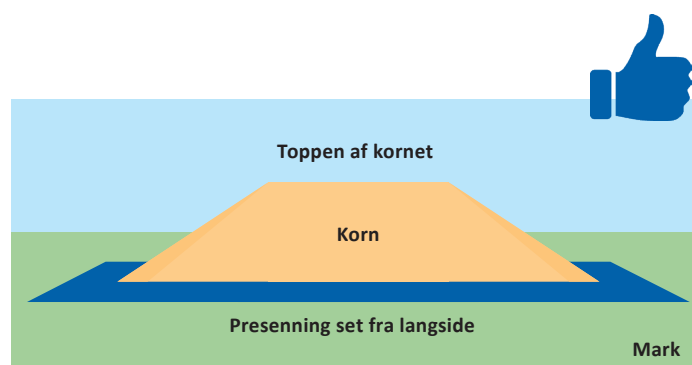
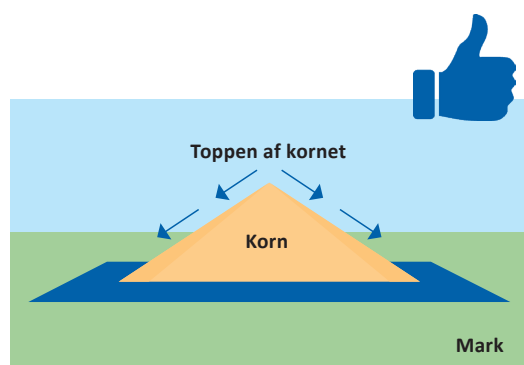
# KORN PÅ PRESENNING - SKAL VÆRE LET AT KOMME TIL

Hedegaard har 100 % fokus på at afhente din kornhøst så sikkert og effektivt som muligt. Her er et par tips, som med enkle midler vil gøre afhentningen let og problemfri til gavn for dig og vore chauffører.



## PLACERING AF PRESENNING

1. Presenningen skal altid placeres langs fast vej. Vi kører ikke ud på marken.
2. Lav kun en stak pr. mark.
3. Læg presenningens lange side mod den faste vej, hvis der kun er 1 presenning.
4. Læg presenningens korte side mod den faste vej, hvis der er flere presenninger.
5. Presenningen må aldrig placeres under træer, læghegn og tråde.
6. Fjern halmen, inden presenningen placeres.
7. Kornet på presenningen skal placeres, så der dannes top på midten af presenningen, så regnvand kan komme væk fra kornet.
8. Ring til din lokale afdeling, så henter vi dit korn.



**HEDEGAARD**